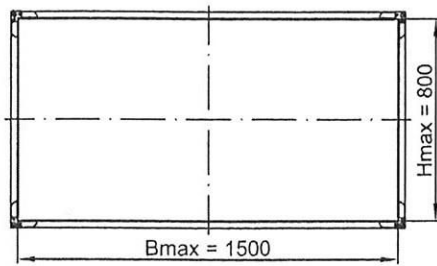
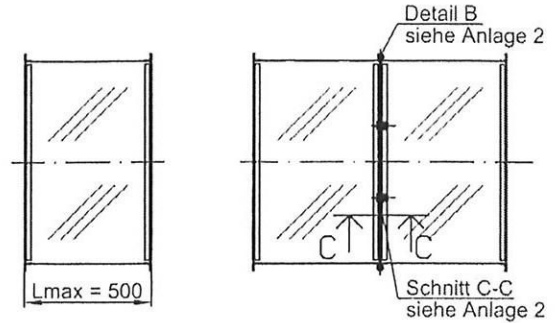


Vorderansicht

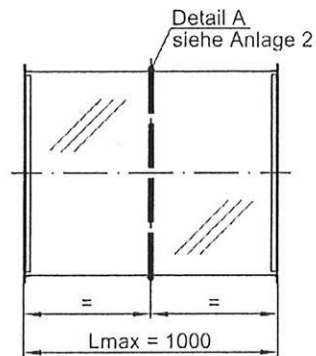
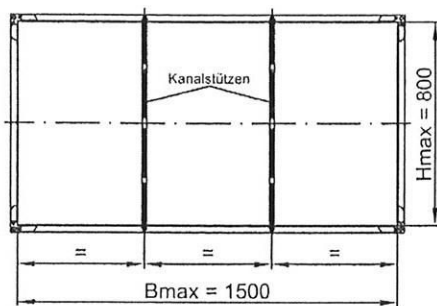
$L_{max} = 500 \text{ mm}$ / bis $B_{max} = 1500 \text{ mm}$, ohne Kanalstütze



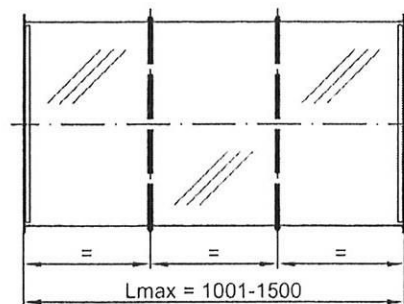
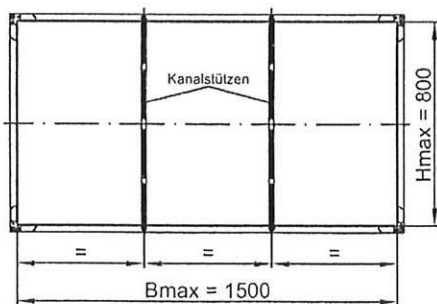
Seitenansicht



$L_{max} = 1000 \text{ mm}$ / $B_{max} = 1500 \text{ mm}$, 2 Kanalstützen



$L_{max} = 1500 \text{ mm}$ / $B_{max} = 1500 \text{ mm}$, 4 Kanalstützen



Zeichnung 1: Gerade Formstücke für Querschnitt (1500 x 800) mm



Bücheler Lufttechnik

Entrauchungsleitung und
Weichstoffkompensator 600°/120min.

Kanäle
Glatte Formstücke

Anlage 1
zur allgemeinen
bauaufsichtlichen Zulassung
Nr. Z-78.10-114
vom 28. Dezember
2010