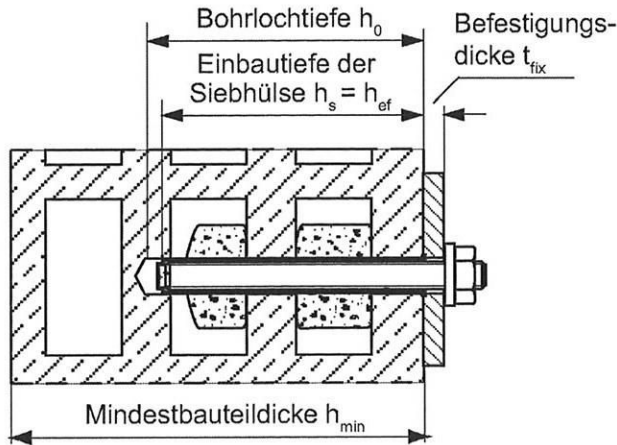
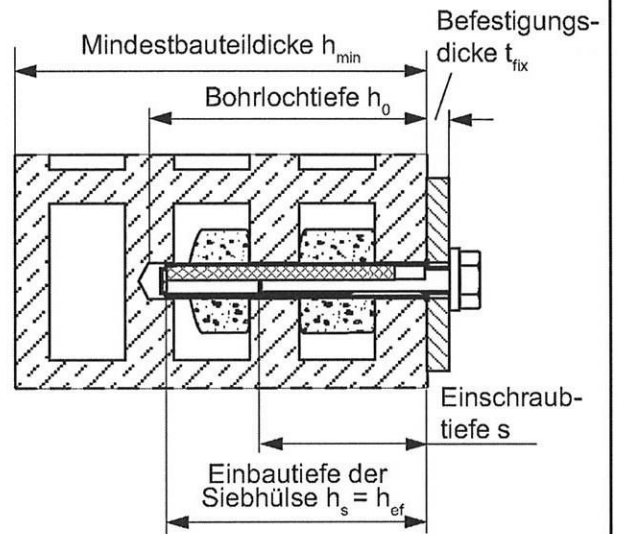


**Vorsteckmontage**

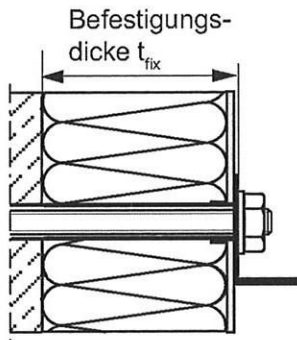
a) Einbau mit Gewindestange MCS Plus A und Siebhülse MCS Plus H (siehe Anlage 2)



b) Einbau mit Innengewindeanker und Siebhülse MCS Plus H (siehe Anlage 2)



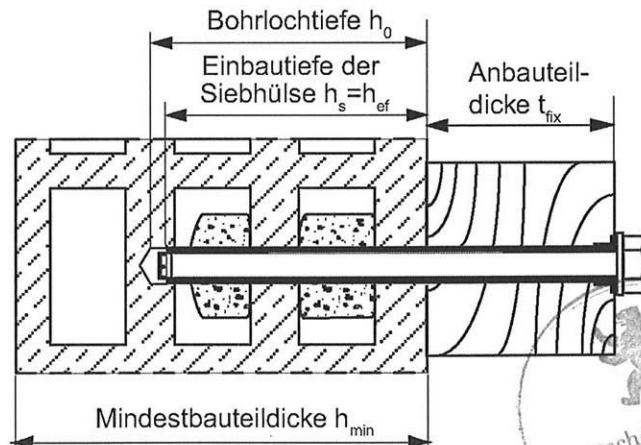
c) Einbau mit Gewindestange MCS Plus A und Siebhülse MCS Plus H 18x130/200 bzw. MCS Plus H 22x130/200



Befestigungsschraube/ Gewindestange/ Mutter und Scheibe muß immer dem Werkstoff des Innengewindeankers entsprechen. Siehe Anlage 5, Tabelle 4.

**Durchsteckmontage**

d) Einbau mit Gewindestange MCS Plus A und Siebhülse MCS Plus H 18x130/200 bzw. MCS Plus H 22x130/200



BERNER Multiverbundsystem MCS Uni Plus

Einbauzustand  
 Dübel mit Siebhülse  
 - Beispiele -

**Anlage 1**